



TMN Mafo Booklet 2009

Jan. - Dez.

Datenbasis: Vorläufige Ergebnisse des Statistischen Bundesamt Deutschland 2009. Meldepflichtige Beherbergungsbetriebe ab 9 Betten inklusive Camping

Inhalt:

A: Übernachtungen in den deutschen Bundesländern

B: Übernachtungen in den deutschen Reisegebieten

C: Anhang



- **Anmerkung:**
 - Dieses Booklet basiert auf den Zahlen des Statistischen Bundesamt (StaBA). Die Daten des **StaBA** werden **mit Camping** ausgewiesen und weichen daher von den Zahlen des Landesbetrieb für Statistik und Kommunikationstechnologie Niedersachsen (LSKN) ohne Camping ab.
 - Absolute Veränderungen sind rechnerische Werte mittels der Veränderungsraten

- **Management Summary StaBA:**
 - Mit insgesamt rund 37,6 Mio. Übernachtungen ist Niedersachsen das beliebteste Bundesland in Norddeutschland
 - Niedersachsen entwickelt sich bei den Ankünften (+2,0%) als auch den Übernachtungen (+1,9%) gegen den Bundestrend (An.: -0,1%, ÜN.: -0,2%) und kann das Vorjahresniveau nochmals übertreffen.
 - Insgesamt kann Niedersachsen gut 700.000 Übernachtungen hinzugewinnen
 - Im Vergleich zu den deutschen Reisegebieten entwickelt sich der niedersächsische Harz sowohl bei den relativen (+1,4%) als auch bei den absoluten Zuwächsen (+46.000 Übernachtungen) bei den deutschen Mittelgebirgen stark.
 - Insgesamt entwickelt sich der nördliche Teil Deutschlands deutlich besser als der Süden.



Übernachtungen in den deutschen Bundesländern Jan. - Dez. 2009

Positive Bilanz für Niedersachsen: Mit Zuwächsen bei den Gästen als auch den Übernachtungen entwickelt sich Niedersachsen deutlich besser als Deutschland insgesamt.



Ankünfte und Übernachtungen in Deutschland und Niedersachsen: Jan. - Dez. 2009

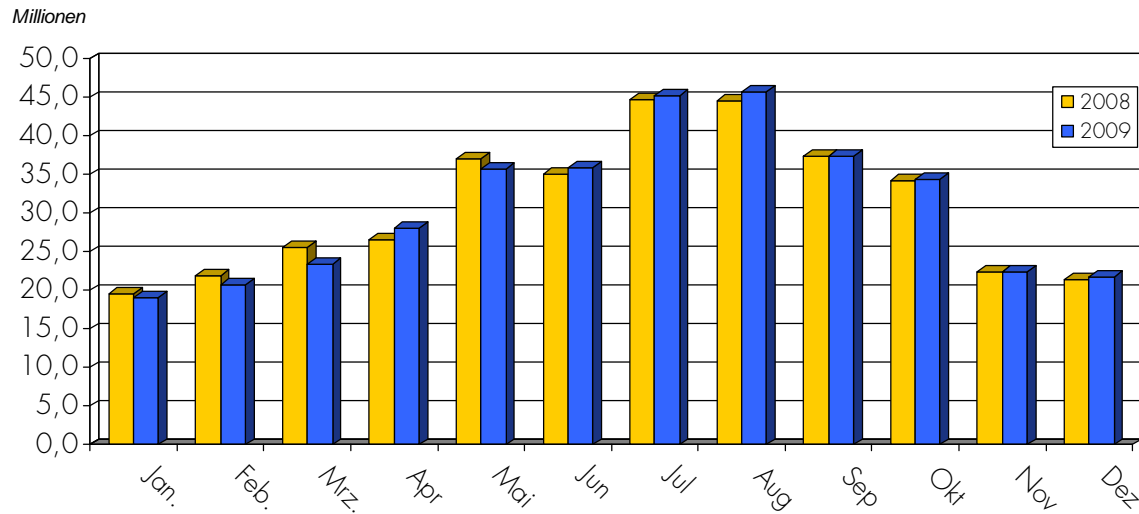
	Ankünfte	zum Vorjahr in %	Übernachtungen	zum Vorjahr in %
Deutschland	132.837.828	- 0,1	368.737.280	- 0,2
Inländische Gäste	108.618.194	+ 0,5	313.913.564	+ 0,3
Ausländische Gäste	24.219.634	- 2,7	54.823.716	- 3,0
Niedersachsen	11.599.516	+ 2,0	37.591.201	+ 1,9
Inländische Gäste	10.446.418	+ 2,6	34.793.361	+ 2,2
Ausländische Gäste	1.153.098	- 3,4	2.797.840	- 2,0

Quelle: TMN nach Statistisches Bundesamt 2009

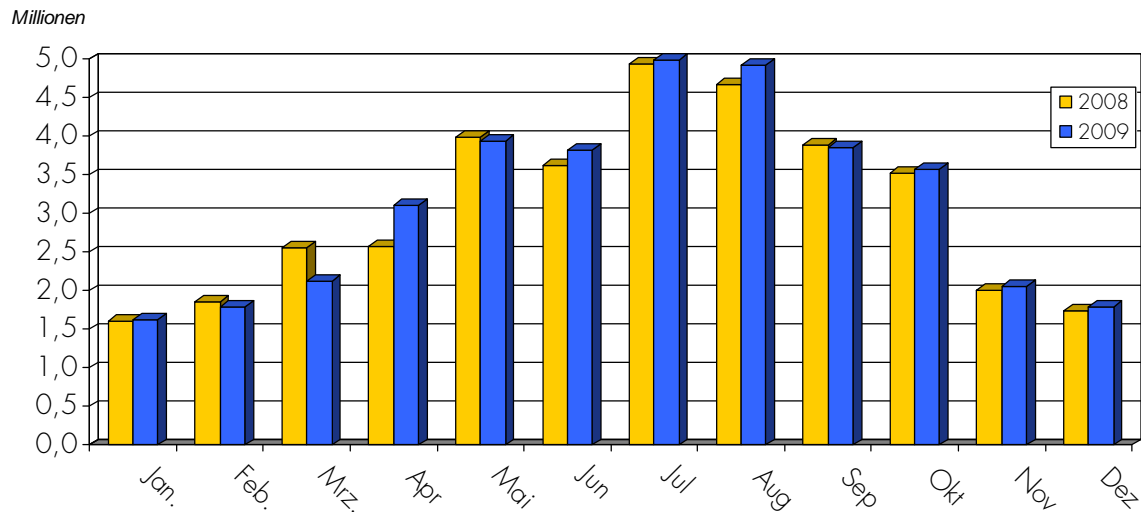
Auch in den Sommermonaten entwickelt sich Niedersachsen deutlich besser als Deutschland insgesamt. Deutliches Wachstum für Niedersachsen aber auch im 4. Quartal.



Deutschland



Niedersachsen



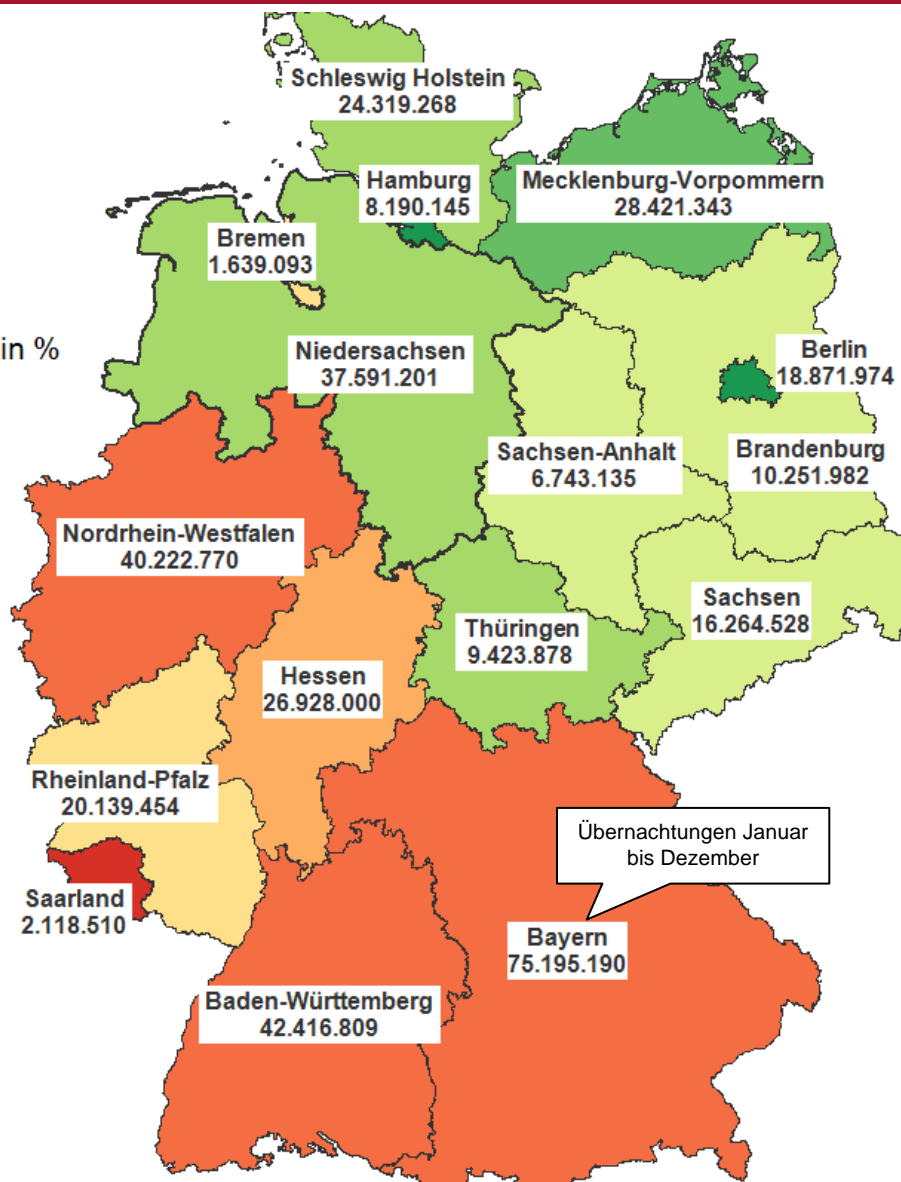
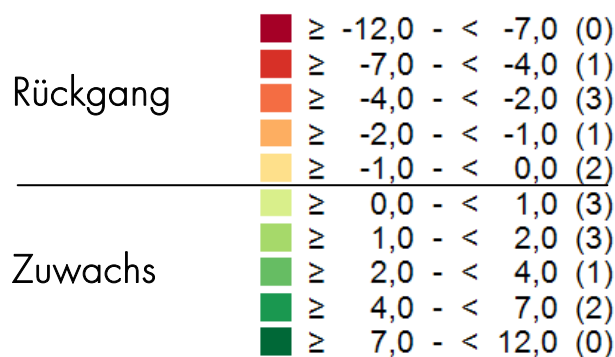
Quelle: TMN nach Statistisches Bundesamt 2009

2009 ist ein Nord-Süd-Gefälle bei der Entwicklung der Übernachtungen zu erkennen. Der Rückgang der Geschäftsreisen aus dem Inland und dem Ausland trifft vor allem den Westen und Süden Deutschlands.



TourismusMarketing
niedersachsen

Veränderungen der Übernachtungen zum Vorjahr in %
Bundesländer Deutschland 2009 Jan. - Dez.



Kartographie: TMN 2010
 Daten: Statistisches Bundesamt Deutschland 2009
 Kartengrundlage: GfK GeoMarketing

Mit 37,6 Millionen Übernachtungen ist Niedersachsen das beliebteste norddeutsche Bundesland und gewinnt noch einmal rund 700.000 Übernachtungen hinzu.



#	Übernachtungen insgesamt 2009: Jan. - Dez.	Übernachtungen	zum Vorjahr in %	zum Vorjahr absolut
1	Bayern	75.195.190	- 2,2	- 1.691.507
2	Baden-Württemberg	42.416.809	- 2,8	- 1.221.883
3	Nordrhein-Westfalen	40.222.770	- 3,1	- 1.286.797
4	Niedersachsen	37.591.201	+ 1,9	+ 700.915
5	Mecklenburg-Vorpommern	28.421.343	+ 3,3	+ 907.942
6	Hessen	26.928.000	- 1,5	- 410.071
7	Schleswig Holstein	24.319.268	+ 1,9	+ 453.451
8	Rheinland-Pfalz	20.139.454	- 0,5	- 101.203
9	Berlin	18.871.974	+ 6,2	+ 1.101.754
10	Sachsen	16.264.528	+ 0,5	+ 80.918
11	Brandenburg	10.251.982	+ 0,8	+ 81.365
12	Thüringen	9.423.878	+ 1,9	+ 175.715
13	Hamburg	8.190.145	+ 6,0	+ 463.593
14	Sachsen-Anhalt	6.743.135	+ 0,7	+ 46.874
15	Saarland	2.118.510	- 6,6	- 149.702
16	Bremen	1.639.093	- 0,7	- 11.555
	Bundesgebiet insgesamt	368.737.280	- 0,2	- 738.952

Quelle: TMN nach Statistisches Bundesamt 2009

Auch bei den Übernachtungen von Ausländern ist Niedersachsen mit 2,8 Millionen im Norden vorn. Starke Rückgänge hingegen im Süden und Westen Deutschlands.



#	Übernachtungen von Ausländern 2009: Jan. - Dez.	Übernachtungen	zum Vorjahr in %	zum Vorjahr absolut
1	Bayern	12.151.675	- 5,3	- 680.083
2	Berlin	7.457.541	+ 5,9	+ 415.482
3	Nordrhein-Westfalen	7.451.129	- 7,5	- 604.146
4	Baden-Württemberg	7.359.533	- 4,3	- 330.679
5	Rheinland-Pfalz	5.240.978	+ 2,4	+ 122.835
6	Hessen	4.941.170	- 6,9	- 366.209
7	Niedersachsen	2.797.840	- 2,0	- 57.099
8	Hamburg	1.655.138	+ 2,7	+ 43.514
9	Sachsen	1.443.039	- 1,5	- 21.975
10	Schleswig Holstein	1.276.955	- 5,1	- 68.625
11	Mecklenburg-Vorpommern	804.402	- 3,9	- 32.645
12	Brandenburg	663.318	- 10,5	- 77.819
13	Thüringen	542.151	+ 3,4	+ 17.827
14	Sachsen-Anhalt	435.641	- 6,1	- 28.300
15	Bremen	391.030	+ 3,5	+ 13.223
16	Saarland	212.176	- 19,7	- 52.053
	Bundesgebiet insgesamt	54.823.716	- 3,0	- 1.695.579

Quelle: TMN nach Statistisches Bundesamt 2009



Übernachtungen in den deutschen Reisegebieten Jan. - Dez. 2009

2009 entwickeln sich die norddeutschen Regionen deutlich besser als der Süden Deutschlands. (relatives Wachstum)



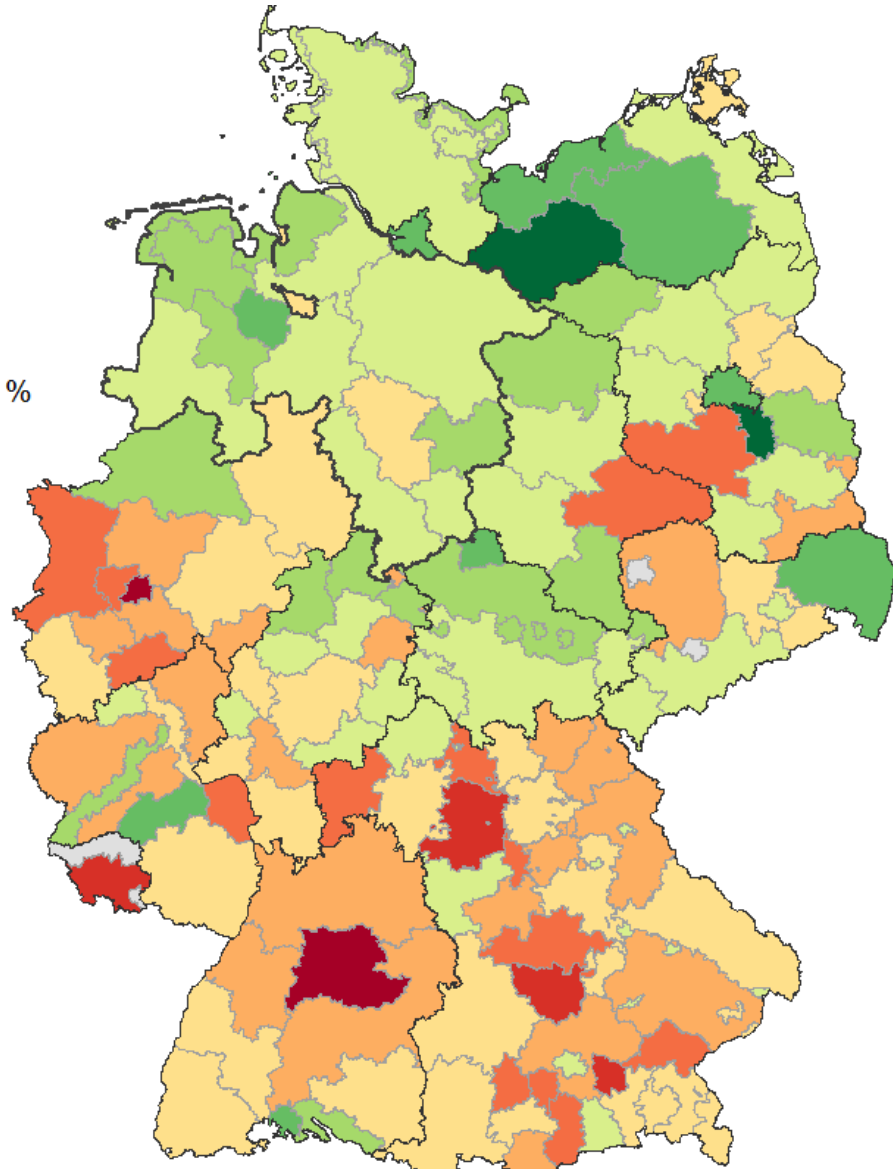
TourismusMarketing
niedersachsen

Veränderung Übernachtungen zum Vorjahr in %
Reisegebiete Deutschland 2009 Jan. - Dez.

keine Daten	(4)
$\geq -20,0$ - $< -10,0$	(2)
$\geq -10,0$ - $< -7,5$	(4)
$\geq -7,5$ - $< -5,0$	(14)
$\geq -5,0$ - $< -2,5$	(23)
$\geq -2,5$ - $< 0,0$	(33)
<hr/>	
$\geq 0,0$ - $< 2,5$	(35)
$\geq 2,5$ - $< 5,0$	(16)
$\geq 5,0$ - $< 7,5$	(9)
$\geq 7,5$ - $< 10,0$	(0)
$\geq 10,0$ - $< 23,0$	(2)

Rückgang

Zuwachs



Kartographie: TMN 2010
Daten: Statistisches Bundesamt Deutschland 2009
Kartengrundlage: GfK GeoMarketing

Zuordnung der
Reisegebiete
im Anhang



	Übernachtungen insgesamt 2009: Jan. - Dez.	Übernachtungen	zum Vorjahr in %	zum Vorjahr absolut
NI	Niedersachsen Nordsee	12.437.556	+ 2,6	+ 313.952
	- Nordseeküste	7.218.461	+ 2,8	+ 196.612
	- Ostfriesische Inseln	5.219.095	+ 2,3	+ 117.340
SH	Ostsee	10.694.278	+ 3,0	+ 311.484
MV	Vorpommern	8.948.153	+ 1,2	+ 106.105
SH	Nordsee	8.739.673	+ 1,5	+ 129.158
MV	Mecklenburgische Ostseeküste	7.177.336	+ 6,2	+ 419.016
MV	Rügen/Hiddensee	6.220.987	- 2,1	- 133.443
MV	Mecklenburgische Schweiz und See	4.453.176	+ 6,4	+ 267.860
NI	Ostfriesland	1.355.483	+ 2,8	+ 36.920
SH	Holsteinische Schweiz	892.266	+ 1,3	+ 11.451

Quelle: TMN nach Statistisches Bundesamt 2009



	Übernachtungen insgesamt 2009: Jan. - Dez.	Übernachtungen	zum Vorjahr in %	zum Vorjahr absolut
BW	Südlicher Schwarzwald	8.634.509	- 0,5	- 43.389
BY	Bayerischer Wald	6.928.454	- 2,4	- 170.372
NRW	Sauerland	5.829.498	- 2,5	- 149.474
BW	Nördlicher Schwarzwald	5.523.767	- 2,7	- 153.280
BW	Mittlerer Schwarzwald	4.876.186	- 1,2	- 59.225
TH	Thüringer Wald	4.412.398	+ 0,1	+ 4.408
NI	Harz	3.328.225	+ 1,4	+ 45.952
NI	Weserbergland- Südnieidersachsen	3.043.438	+ 1,6	+ 47.928
SN	Erzgebirge	2.864.385	± 0,0	± 0
ST	Harz und Harzvorland	2.623.272	+ 1,5	+ 38.768
TH	Südharz	189.009	+ 5,1	+ 9.172

Ausgewählte Benchmarks städtische Regionen:
Niedersachsens städtische Regionen schneiden im deutschen Vergleich gut ab.



	Übernachtungen insgesamt 2009: Jan. - Dez.	Übernachtungen	zum Vorjahr in %	zum Vorjahr absolut
BE	Berlin	18.871.974	+ 6,2	+ 1.101.754
HH	Hamburg	8.190.145	+ 6,0	+ 463.593
BW	Region Stuttgart	5.894.901	- 10,7	- 706.332
NRW	Ruhrgebiet	4.819.553	- 3,9	- 195.591
NRW	Düsseldorf und Kreis Mettmann	4.023.246	- 6,0	- 256.803
NI	Hannover-Hildesheim	3.634.765	- 0,7	- 25.623
SN	Stadt Dresden	3.341.463	+ 1,8	+ 59.083
BY	Städteregion Nürnberg	2.807.040	- 6,8	- 204.805
HB	Bremen	1.639.093	- 0,7	- 11.555
NI	Braunschweiger Land	1.395.266	+ 3,7	+ 49.783

Quelle: TMN nach Statistisches Bundesamt 2009

Ausgewählte Benchmarks übrige Regionen:
Auch im Vergleich zu den übrigen Regionen können Niedersachsens
Reisegebiete punkten.



	Übernachtungen insgesamt 2009: Jan. - Dez.	Übernachtungen	zum Vorjahr in %	zum Vorjahr absolut
HE	Main und Taunus	8.286.973	- 3,7	- 318.399
NRW	Teutoburger Wald	6.499.238	- 0,2	- 13.025
NI	Lüneburger Heide	5.876.401	+ 2,1	+ 120.866
RP	Mosel/Saar	4.840.443	+ 3,2	+ 150.091
NI	GEO	4.038.881	+ 1,5	+ 57.941
NRW	Niederrhein	3.322.000	- 6,0	- 212.043
NRW	Münsterland	3.055.074	+ 2,7	+ 80.318
NRW	Bonn und Rhein-Sieg-Kreis	2.221.043	- 5,3	- 124.303
NI	Untere Elbe-Unterweser	715.065	+ 0,2	+ 1.427
NI	Mittelweser	622.443	+ 0,6	+ 3.712
NI	Oldenburger Münsterland	620.972	+ 2,9	+ 17.501
NI	Oldenburger Land	522.706	+ 6,3	+ 30.979

Quelle: TMN nach Statistisches Bundesamt 2009

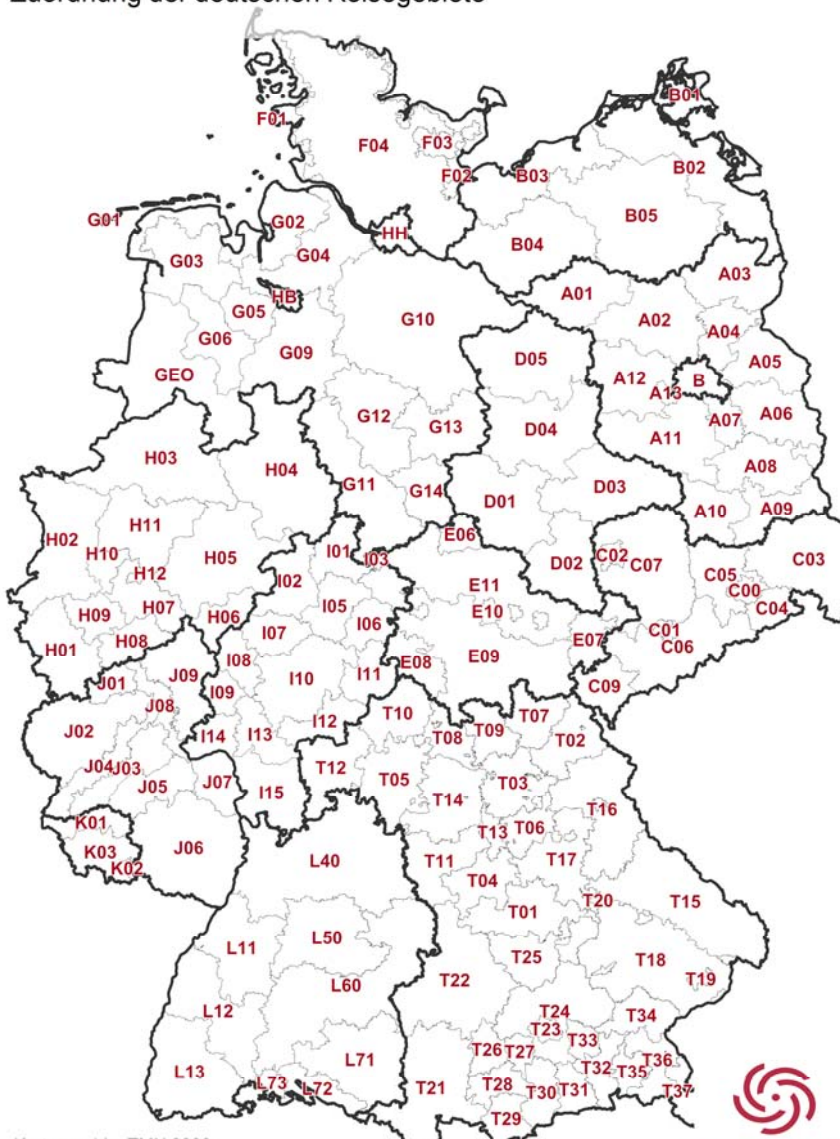
*GEO = Emsland-Grafschaft Bentheim & Osnabrücker Land



Anhang



Zuordnung der deutschen Reisegebiete



Bezeichnung	Kenn.	Bezeichnung	Kenn.	Bezeichnung	Kenn.
Brandenburg		Niedersachsen		Saarland	
Prignitz	A01	Ostfriesische Inseln	G01	Nordsaarland	K01
Ruppiner Land	A02	Nordseeküste	G02	Bliesgau	K02
Uckermark	A03	Ostfriesland	G03	Übriges Saarland	K03
Bammer Land	A04	Unterebbe-Unterweser	G04		
Wärkisch Oderland	A05	Oldenburger Land	G05	Baden-Württemberg	
Oder-Spree-Seengebiet	A06	Oldenburger Münsterland	G06	Nördlicher Schwarzwald	L11
Dahme-Seengebiet	A07	Mittelweser	G09	Mittlerer Schwarzwald	L12
Spreewald	A08	Lüneburger Heide	G10	Südlicher Schwarzwald	L13
Niederlausitz	A09	Weserbergland-Süd-niedersachsen	G11	Nördliches Baden-Württemberg	L40
Elbe Elster Land	A10	Hannover-Hildesheim	G12	Region Stuttgart	L50
Fläming	A11	Braunschweiger Land	G13	Schwäbische Alb	L60
Havelland	A12	Harz	G14	Württembergisches Allgäu Obersch	L71
Potsdam	A13	GEO*	GEO	Bodensee	L72
				Hegau	L73
Berlin	B	Nordrhein-Westfalen		Bayern	
		Eifel und Region Aachen	H01	Naturpark Altmühltal	T01
Mecklenburg-Vorpommern		Niederhein	H02	Fichtelgebirge	T02
Rügen/Hiddensee	B01	Münsterland	H03	Fränkische Schweiz	T03
Vorpommern	B02	Teutoburger Wald	H04	Fränkisches Seenland	T04
Mecklenburgische Ostseeküste	B03	Sauerland	H05	Fränkisches Weinland	T05
Westmecklenburg	B04	Siegerland/Wittgenstein	H06	Frankenalb	T06
Mecklenburgische Schweiz und Seenplatte	B05	Bergisches Land	H07	Frankenwald	T07
		Bonn und Rhein-Sieg-Kreis	H08	Haßberge	T08
Sachsen		Köln und Region	H09	Oberes Maintal - Coburger Land	T09
Stadt Dresden	C00	Düsseldorf und Kreis Mettmann	H10	Rhön	T10
Stadt Chemnitz	C01	Ruhrgebiet	H11	Romantisches Franken - vom Rangau	T11
Stadt Leipzig	C02	Bergisches Städtedreieck	H12	Spessart/Main-Odenwald	T12
Oberlausitz/Niederschlesien	C03			Städteregion Nürnberg	T13
Sächsische Schweiz	C04	Hamburg	HH	Steigerwald	T14
Sächsisches Elbland	C05			Bayerischer Wald	T15
Erzgebirge	C06	Hessen		Kassel-Land	T16
Sächsisches Burgen- und Heideelan	C07	Kassel-Land	I01	Oberpfälzer Wald	T17
Vogtland	C09	Waldecker Land	I02	Bayerischer Jura	T18
		Werra-Weissner Land	I03	Niederbayern zwischen Donau & Inn	T19
Sachsen-Anhalt		Kurhessisches Bergland	I05	Bayerisches Thermenland	T20
Harz und Harzvorland	D01	Waldhessen (Herfeld-Rotenburg)	I06	Ostbayerische Städte	T21
Halle, Saale, Unstrut	D02	Marburg-Biedenkopf	I07	Allgäu	T22
Anhalt-Wittenberg	D03	Lahn-Dill	I08	Bayerisch-Schwaben	T23
Magdeburg, Elbe-Börde-Heide	D04	Westerwald-Lahn-Taunus	I09	München	T24
Altmark	D05	Vogelsberg und Wetterau	I10	Münchener Umland	T25
		Rhön	I11	Oberbayerns Städte	T26
Thüringen		Spessart-Kinzigtal-Vogelsberg	I12	Ammersee-Lech	T27
Südharz	E06	Main und Taunus	I13	Starnberger Fünf-Seen-Land	T28
Thüringer Vogtland	E07	Rheingau-Taunus	I14	Pfaffenwinkel	T29
Thüringer Rhön	E08	Odenwald-Bergstrasse-Neckartal	I15	Zugspitz-Region	T30
Thüringer Wald	E09			Tölzer Land	T31
Städte Eisenach, Erfurt, Jena, W	E10	Rheinland-Pfalz		Tegernsee-Schliersee-Wendelstein	T32
Übriges Thüringen	E11	Ahr	J01	Wendelstein, Inn und Mangfall	T33
		Eifel	J02	Ebersberg	T34
Schleswig-Holstein		Hunsrück	J03	Inn-Salzach	T35
Nordsee	F01	Mosel/Saar	J04	Chiemsee	T36
Ostsee	F02	Naheland	J05	Chiemgau	T37
Holsteinsche Schweiz	F03	Pfalz	J06	Berchtesgadener Land	T38
übrig. Schleswig-Holstein	F04	Rhein-hessen	J07		
		Rheintal	J08	Bremen	HB
		Westerwald/Lahn	J09		



Quelle: TMN nach Statistisches Bundesamt Gemeindeverzeichnis, Zuordnung der Reisegebiete (Stand: 30.06.2009)
 *GEO= Ensländ-Grafschaft Bentheim und Osnabrücker Land zusammengefasst



Weitere Informationen zur TMN-Marktforschung:

www.tourismuspartner-niedersachsen.de

Kontakt:

TourismusMarketing Niedersachsen GmbH

Christian Stühling
Essener Str. 1
30173 Hannover

Tel.: +49 (0)511/270488-23
Fax: +49 (0)511/270488-88

stuehring@tourismusniedersachsen.de