



TMN Mafo Booklet 2009

Januar bis Dezember

Datenbasis: Vorläufige Ergebnisse des Landesbetrieb für Statistik und Kommunikationstechnologien Niedersachsen (LSKN) 2009. Meldepflichtige Beherbergungsbetriebe ab 9 Betten ohne Camping

Inhalt:

A: Tourismus in Niedersachsen - Übersicht

B: Incoming-Tourismus

C: Tourismus in den Reisegebieten

D: Tourismus in 20 ausgewählten Städten

E: Übernachtungen nach Gemeinden

F: Übernachtungen nach Betriebsarten



- **Anmerkung:**
 - Dieses Booklet basiert auf den Zahlen des Landesbetriebes für Statistik und Kommunikationstechnologie Niedersachsen (LSKN). Die Daten des **LSKN** werden **ohne Camping** ausgewiesen und weichen daher von den Zahlen des Statistischen Bundesamt (StaBA) inkl. Camping ab.
 - Absolute Veränderungen sind rechnerische Werte mittels der Veränderungsraten

- **Management Summary LSKN:**
 - Niedersachsen gewinnt sowohl bei den Ankünften (An: 10,7 Mio., +0,9 %) als auch bei den Übernachtungen (Ün: 33,9 Mio., +0,7%) - ohne Camping, mit Camping vgl. StaBA-Zahlen.
 - Die Zuwächse werden von der wachsenden Nachfrage inländischer Gäste am Reiseland Niedersachsen getragen (An: +1,5 %, Ün: +1,1 %).
 - Niedersachsen kann vor allem im Sommer (Juni, August) und im 4. Quartal mehr Übernachtungen als im Vorjahreszeitraum gewinnen.
 - Bei den Reisegebieten erzielen die Lüneburger Heide (+35 Tsd.), der Harz (+41 Tsd.) und die ostfriesischen Inseln (+114 Tsd.) die größten Übernachtungszuwächse.
 - Die Bettenauslastung bleibt mit 36,4 % auf Vorjahresniveau.
 - Bei den Betriebsarten entwickeln sich Vorsorge- und Reha-Kliniken (+5,0 %) und Pensionen (+1,8 %) überdurchschnittlich stark. Campingplätze liegen mit +14,7 % über dem Vorjahresniveau (Hintergrund: Reales Wachstum als auch Aufnahme weiterer Betriebe in die Statistik).



Tourismus in Niedersachsen - Übersicht

Positive Entwicklung des Inlandstourismus trotz Rückgang im Geschäftsreisesegment. Niedersachsen gewinnt Gäste und Übernachtungen hinzu.



Übersicht

Ankünfte und Übernachtungen in Deutschland und Niedersachsen: Januar bis Dezember 2009

	Ankünfte	zum Vorjahr in %	Übernachtungen	zum Vorjahr in %
Niedersachsen	10.687.659	+ 0,9	33.935.648	+ 0,7
Inländische Gäste	9.665.843	+ 1,5	31.518.735	+ 1,1
Ausländische Gäste	1.021.816	- 4,7	2.416.913	- 4,6

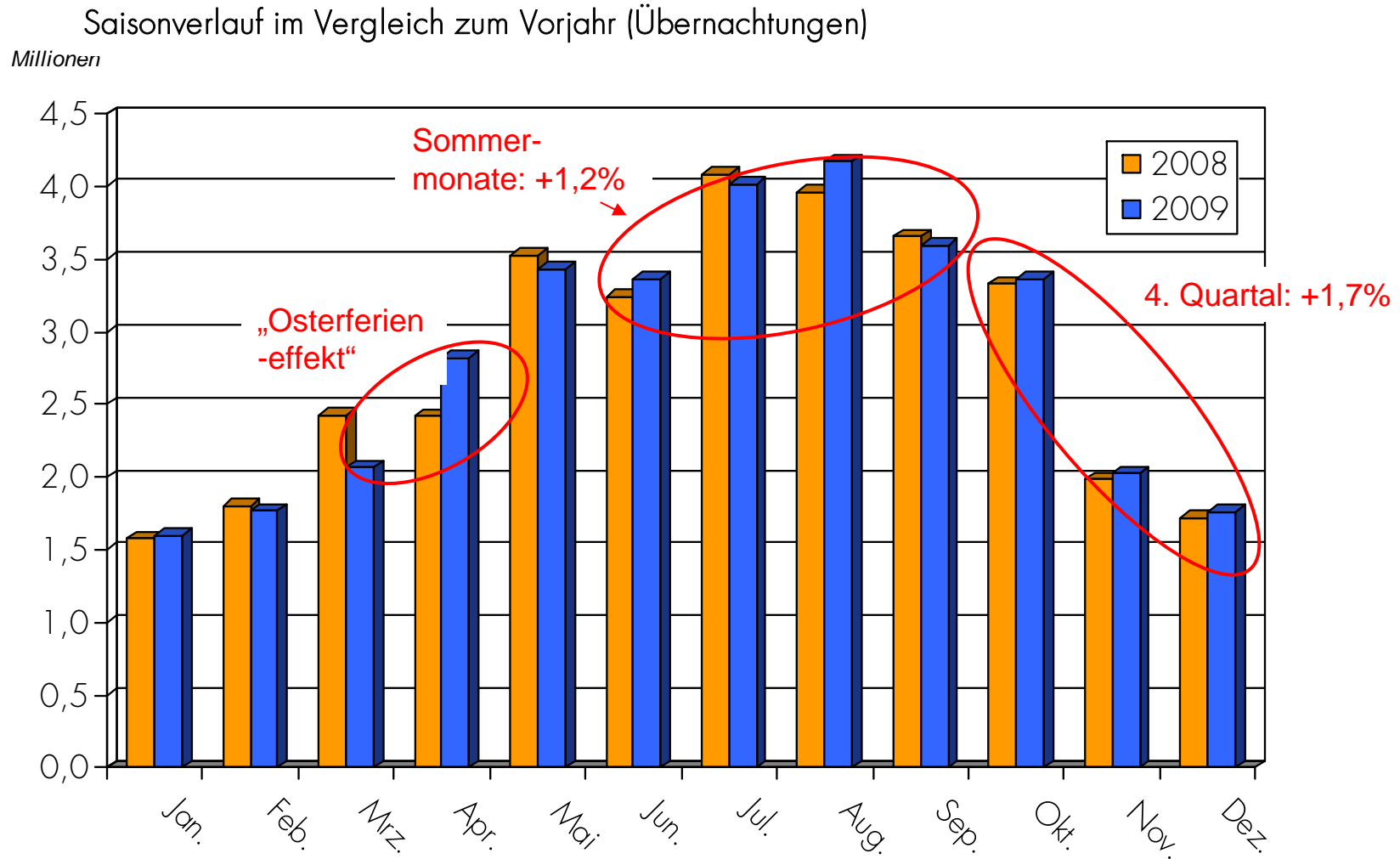
	Bettenauslastung in %	Vorjahr in %	Durchschn. Reisedauer (Tage)	Vorjahr (Tage)
Niedersachsen	36,4	36,4	3,2	3,2

Quelle: TMN nach LSKN 2009

Das Reiseland Niedersachsen gewinnt vor allem in den Sommermonaten (+1,2%) als auch im letzten Quartal (+1,7%).



Übersicht



Quelle: TMN nach LSKN 2009



Incoming-Tourismus

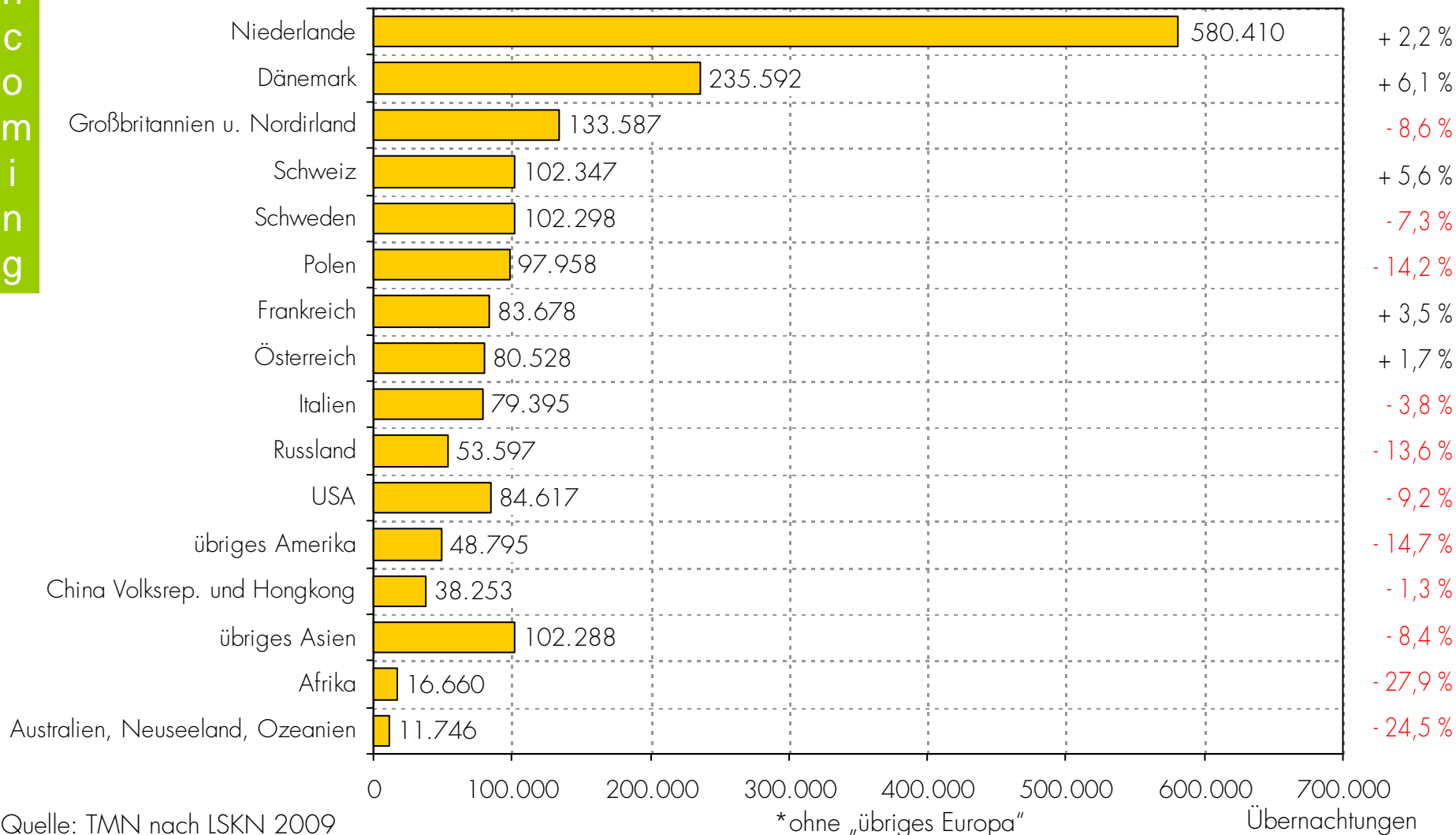
Niedersachsen liegt bei den Dänen im Trend. Die starke Gemeinschaftswährung schwächt hingegen das Incoming, insbesondere aus Osteuropa und Großbritannien.



I
n
c
o
m
i
n
g

Übernachtungen von ausländischen Gästen in Niedersachsen 2009 Januar bis Dezember*

Veränderung zum Vorjahr



Quelle: TMN nach LSKN 2009

Trendwende bei den Übernachtungen von Niederländern, während im ersten Halbjahr deutlich weniger Übernachtungen (Jan. - Jun.: -7,7%) zu verzeichnen waren, liegt der wichtigste Quellmarkt wieder auf Wachstumskurs.



I
n
c
o
m
i
n
g

Übernachtungen insgesamt 2009: Januar bis Dezember*	Übernachtungen	zum Vorjahr in %	zum Vorjahr absolut
Niederlande	580.410	+ 2,2	+ 12.494
Dänemark	235.592	+ 6,1	+ 13.545
Großbritannien u. Nordirland	133.587	- 8,6	- 12.569
Schweiz	102.347	+ 5,6	+ 5.427
Schweden	102.298	- 7,3	- 8.056
Polen	97.958	- 14,2	- 16.212
Frankreich	83.678	+ 3,5	+ 2.830
Österreich	80.528	+ 1,7	+ 1.346
Italien	79.395	- 3,8	- 3.136
Russland	53.597	- 13,6	- 8.437
USA	84.617	- 9,2	- 8.574
übriges Amerika	48.795	- 14,7	- 8.409
China Volksrep. und Hongkong	38.253	- 1,3	- 504
übriges Asien	102.288	- 8,4	- 9.380
Afrika	16.660	- 27,9	- 6.447
Australien, Neuseeland, Ozeanien	11.746	- 24,5	- 3.812
Ausland insgesamt	2.416.913	- 4,6	- 116.539

Quelle: TMN nach LSKN 2009

*ohne „übriges Europa“. Zu insgesamt fehlender Rest: ohne Angabe

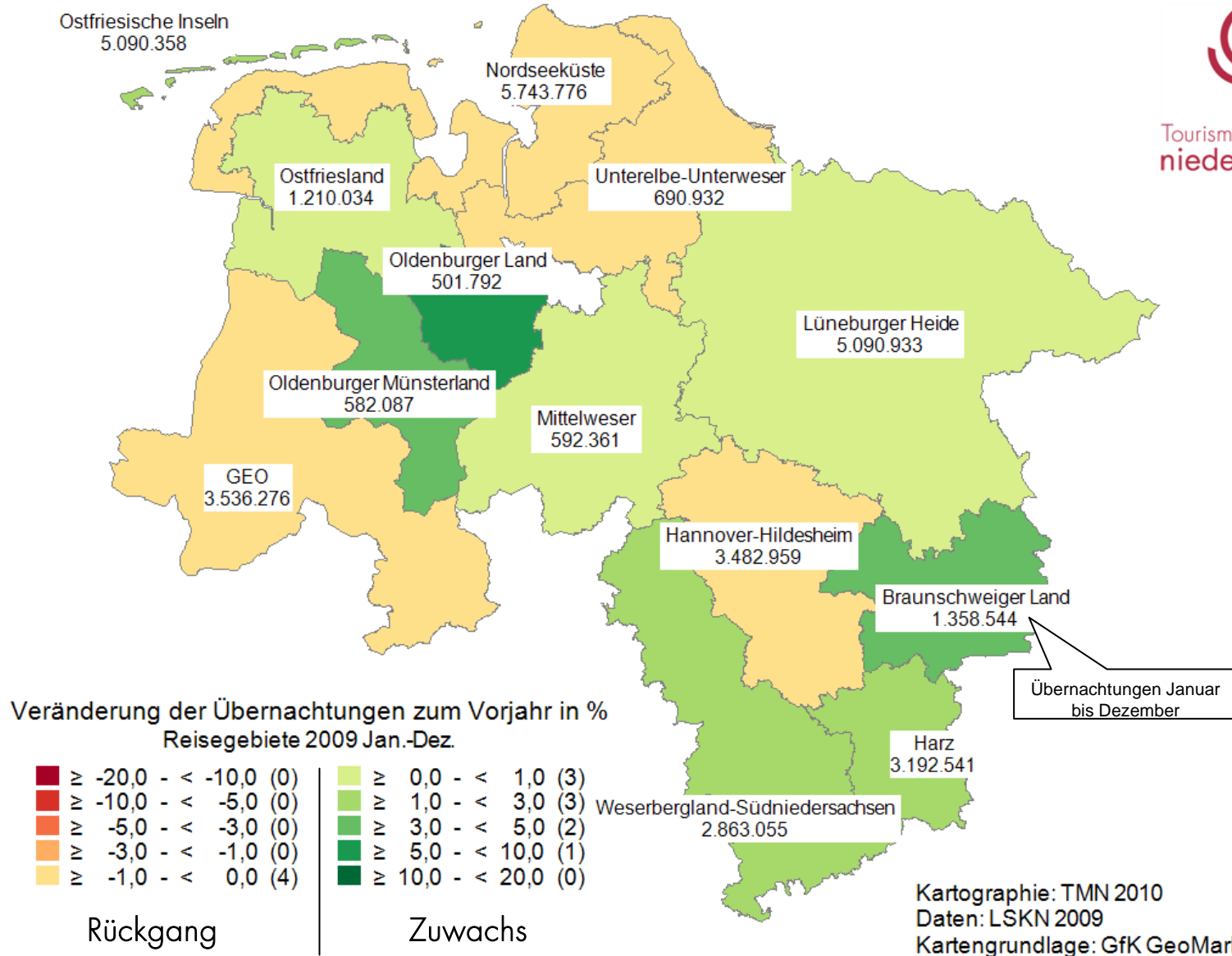


Tourismus in den Reisegebieten

Niedersachsen insgesamt mit leichtem Wachstum bei den Übernachtungen von Januar bis Dezember 2009 (+0,7%).



Reisegebiete



Während der Harz im Winter als auch im Sommer hinzugewinnt, starten viele Regionen erst im Sommer richtig durch (siehe Folgeseite). Das höchste absolute Wachstum verzeichnen die ostfriesischen Inseln.



R
e
i
s
e
g
e
b
i
e
t
e

#	Übernachtungen insgesamt 2009: Januar bis Dezember	Übernachtungen	zum Vorjahr in %	zum Vorjahr absolut
1	Nordsee Niedersachsen	10.834.134	+ 0,6	+ 68.125
	Nordseeküste	5.743.776	- 0,8	- 46.321
	Ostfriesische Inseln	5.090.358	+ 2,3	+ 114.446
2	Lüneburger Heide	5.090.933	+ 0,7	+ 35.389
3	GEO	3.536.276	- 0,2	- 8.411
	Emsland-Grafschaft Bentheim	1.962.540	+ 3,0	+ 57.161
	Osnabrücker Land	1.573.736	- 4,0	- 65.572
4	Hannover-Hildesheim	3.482.959	- 1,0	- 35.181
5	Harz	3.192.541	+ 1,3	+ 40.970
6	Weserbergland-Süd-niedersachsen	2.863.055	+ 1,0	+ 28.347
8	Braunschweiger Land	1.358.544	+ 3,3	+ 43.400
7	Ostfriesland	1.210.034	+ 0,5	+ 6.020
9	Untere lbe-Unterweser	690.932	- 0,2	- 1.385
10	Mittelweser	592.361	+ 0,1	+ 592
11	Oldenburger Münsterland	582.087	+ 3,0	+ 16.954
12	Oldenburger Land	501.792	+ 6,2	+ 29.295
	Niedersachsen insgesamt	33.935.648	+ 0,7	+ 235.898

Quelle: TMN nach LSKN 2009

*GEO = Grafschaft Bentheim, Emsland, & Osnabrücker Land

Sonderchart: Sommer 2009 (Juni, Juli, August, September)

Niedersachsen mit deutlichen Zuwächsen im Sommer. Vor allem die Nordsee kann in der warmen Jahreszeit punkten: +100.000 Übernachtungen.



R
e
i
s
e
g
e
b
i
e
t
e

#	Übernachtungen insgesamt 2009: Juni, Juli, August, September	Übernachtungen	zum Vorjahr in %	zum Vorjahr absolut
1	Nordsee Niedersachsen	5.931.135	+ 1,8	+ 105.907
	Nordseeküste	3.082.367	+ 1,3	+ 39.515
	Ostfriesische Inseln	2.848.768	+ 2,4	+ 66.392
2	Lüneburger Heide	2.209.136	+ 2,7	+ 58.875
3	GEO	1.511.516	- 1,9	- 29.245
	Emsland-Grafschaft Bentheim	916.371	+ 0,6	+ 5.033
	Osnabrücker Land	595.145	- 5,4	- 34.278
4	Harz	1.212.429	+ 2,0	+ 23.972
5	Hannover-Hildesheim	1.153.323	- 4,1	- 49.688
6	Weserbergland-Süd-niedersachsen	1.120.057	+ 2,0	+ 21.486
7	Ostfriesland	547.679	+ 2,1	+ 11.291
8	Braunschweiger Land	478.569	+ 3,1	+ 14.456
9	Untere Elbe-Unterweser	296.991	+ 1,8	+ 5.295
10	Mittelweser	255.284	+ 0,2	+ 511
11	Oldenburger Münsterland	231.608	+ 2,5	+ 5.609
12	Oldenburger Land	204.149	+ 8,9	+ 16.731
	Niedersachsen insgesamt	15.151.876	+ 1,2	+ 185.200

Quelle: TMN nach LSKN 2009

*GEO = Grafschaft Bentheim, Emsland, & Osnabrücker Land



Tourismus in 20 ausgewählten Städten

Der konjunkturbedingte Rückgang der Geschäftsreisen wirkt sich insbesondere auf den Incomingtourismus aus. Bei den Inlandsreisen hingegen können die niedersächsischen Städte durch gesteigerte touristische Attraktivität zulegen.



2
0
S
t
ä
d
t
e

	Ankünfte			Übernachtungen		
	absolut	zum Vorjahr in %	Markt- anteil*	absolut	zum Vorjahr in %	Markt- anteil*
Inländische Gäste 20 Städte	2.803.334	+ 2,5	29,0%	5.361.355	+ 2,0	17,0%
Ausländische Gäste 20 Städte	469.418	- 8,3	45,9%	1.020.688	- 9,3	42,2%
20 Städte insgesamt	3.272.752	+ 0,8	30,6%	6.382.043	+ 0,0	18,8%
Nds. insgesamt	10.687.659	+ 0,9	100%	33.935.648	+ 0,7	100%

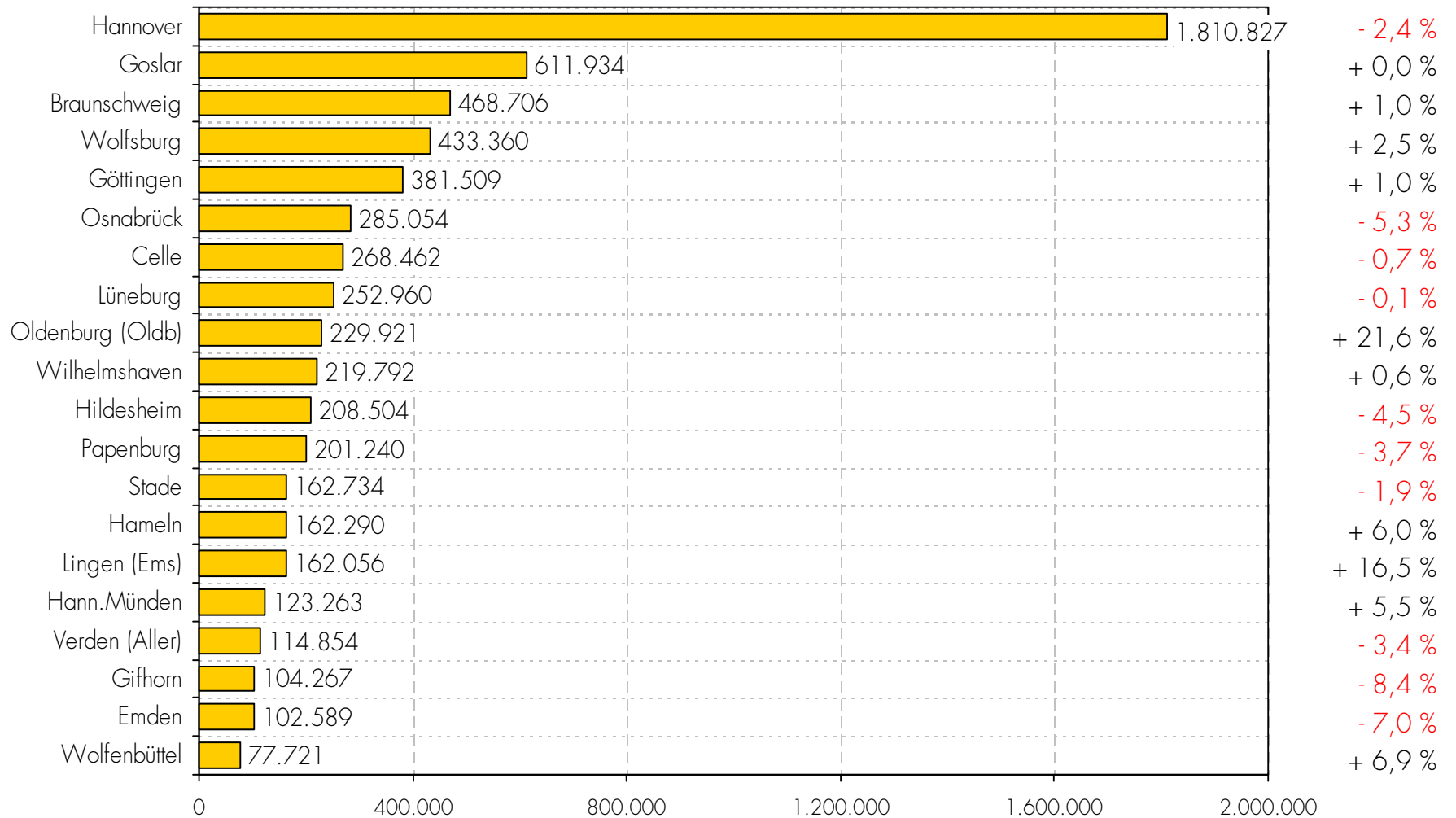
* jeweiliger Marktanteil der 20 Städte an Niedersachsen insgesamt (Inland, Ausland, Insgesamt)

Quelle: TMN nach LSKN 2009



20 Städte

Übernachtungen in den 20 ausgewählten Städten 2009 Januar bis Dezember



Quelle: TMN nach LSKN 2009

Übernachtungen

Oldenburg (Stadt der Wissenschaft), Lingen, Wolfsburg (Autostadt) und Hameln (Tag der Niedersachsen) erzielen die höchsten absoluten Zuwächse.



2
0
S
t
ä
d
t
e

	Übernachtungen 2009: Januar bis Dezember	Übernachtungen	zum Vorjahr in %	zum Vorjahr absolut
1	Hannover	1.810.827	- 2,4	- 44.529
2	Goslar	611.934	± 0,0	± 0
3	Braunschweig	468.706	+ 1,0	+ 4.641
4	Wolfsburg	433.360	+ 2,5	+ 10.570
5	Göttingen	381.509	+ 1,0	+ 3.777
6	Osnabrück	285.054	- 5,3	- 15.953
7	Celle	268.462	- 0,7	- 1.892
8	Lüneburg	252.960	- 0,1	- 253
9	Oldenburg (Oldb)	229.921	+ 21,6	+ 40.841
10	Wilhelmshaven	219.792	+ 0,6	+ 1.311
11	Hildesheim	208.504	- 4,5	- 9.825
12	Papenburg	201.240	- 3,7	- 7.732
13	Stade	162.734	- 1,9	- 3.152
14	Hameln	162.290	+ 6,0	+ 9.186
15	Lingen (Ems)	162.056	+ 16,5	+ 22.952
16	Hann.Münden	123.263	+ 5,5	+ 6.426
17	Verden (Aller)	114.854	- 3,4	- 4.042
18	Gifhorn	104.267	- 8,4	- 9.562
19	Emden	102.589	- 7,0	- 7.722
20	Wolfenbüttel	77.721	+ 6,9	+ 5.017

Quelle: TMN nach LSKN 2009

Viele größere und kleinere Städte können den Rückgang aus dem Ausland durch Zugewinne an Übernachtungen von Inländern (teilweise) kompensieren.



2
0
S
t
ä
d
t
e

	Übernachtungen 2009: Januar bis Dezember	Übernachtungen deutscher Gäste	zum Vorjahr in %	Übernachtungen ausländischer Gäste	zum Vorjahr in %
1	Hannover	1.443.043	+ 1,1	367.784	- 14,2
2	Goslar	503.192	+ 0,2	108.742	- 1,0
3	Braunschweig	383.142	+ 2,5	85.564	- 5,4
4	Wolfsburg	347.349	+ 7,7	86.011	- 14,2
5	Göttingen	321.872	+ 2,5	59.637	- 6,3
6	Osnabrück	242.987	- 3,8	42.067	- 13,4
7	Lüneburg	234.299	+ 0,6	18.661	- 8,4
8	Oldenburg (Oldb)	209.936	+ 22,8	19.985	+ 10,0
9	Wilhelmshaven	204.418	- 0,9	15.374	+ 25,8
10	Celle	203.468	+ 1,5	64.994	- 7,2
11	Papenburg	179.915	- 4,2	21.325	+ 0,8
12	Hildesheim	167.010	- 3,5	41.494	- 8,6
13	Lingen (Ems)	153.321	+ 15,6	8.735	+ 33,3
14	Stade	149.250	+ 1,5	13.484	- 28,5
15	Hameln	143.490	+ 7,4	18.800	- 3,7
16	Hann.Münden	114.101	+ 6,5	9.162	- 4,9
17	Verden (Aller)	105.768	- 1,1	9.086	- 23,8
18	Emden	93.419	- 8,2	9.170	+ 6,3
19	Gifhorn	92.480	- 10,8	11.787	+ 15,9
20	Wolfenbüttel	68.895	+ 11,2	8.826	- 17,8

Quelle: TMN nach LSKN 2009



Übernachtungen nach Gemeinden

In den 15 volumenstärksten Gemeinden (nach Übernachtungen Jan.-Sept.) finden sich Städte wie Hannover und Goslar als auch Heilbäder und Kurorte an der Küste sowie im Binnenland wieder.



G
e
m
e
i
n
d
e
n

#	Übernachtungen insgesamt 2009: Januar bis Dezember	Prädikat	Übernachtungen	zum Vorjahr in %	zum Vorjahr absolut
1	Hannover	-	1.810.827	- 2,4	- 44.529
2	Norderney	Nordseeheilbad	1.383.902	+ 4,4	+ 58.325
3	Cuxhaven	Nordseeheilbad	1.257.493	- 3,5	- 45.609
4	Borkum	Nordseeheilbad	1.233.673	+ 1,2	+ 14.629
5	Bispingen	Luftkurort	1.105.228	+ 2,5	+ 26.957
6	Haren (Ems)	Erholungsort	767.080	- 0,1	- 768
7	Langeoog	Nordseeheilbad	695.986	- 1,6	- 11.317
8	Bad Pyrmont	Mineral- und Moorbad	695.902	- 1,9	- 13.478
9	Goslar	Heilklima. Kurort	611.934	± 0,0	± 0
10	Norden	Nordseebad	599.952	+ 19,0	+ 95.791
11	Juist	Nordseeheilbad	591.899	+ 0,4	+ 2.358
12	Butjadingen	Nordseebad	578.968	- 4,3	- 26.014
13	Braunlage	Heilklim. Kurort	577.855	- 0,1	- 578
14	Wangerland	Erholungsort	514.593	- 6,2	- 34.014
15	Wangerooge	Nordseeheilbad	507.392	+ 2,3	+ 11.408
	Niedersachsen insgesamt		33.935.648	+ 0,7	+ 235.898

Quelle: TMN nach LSKN 2009



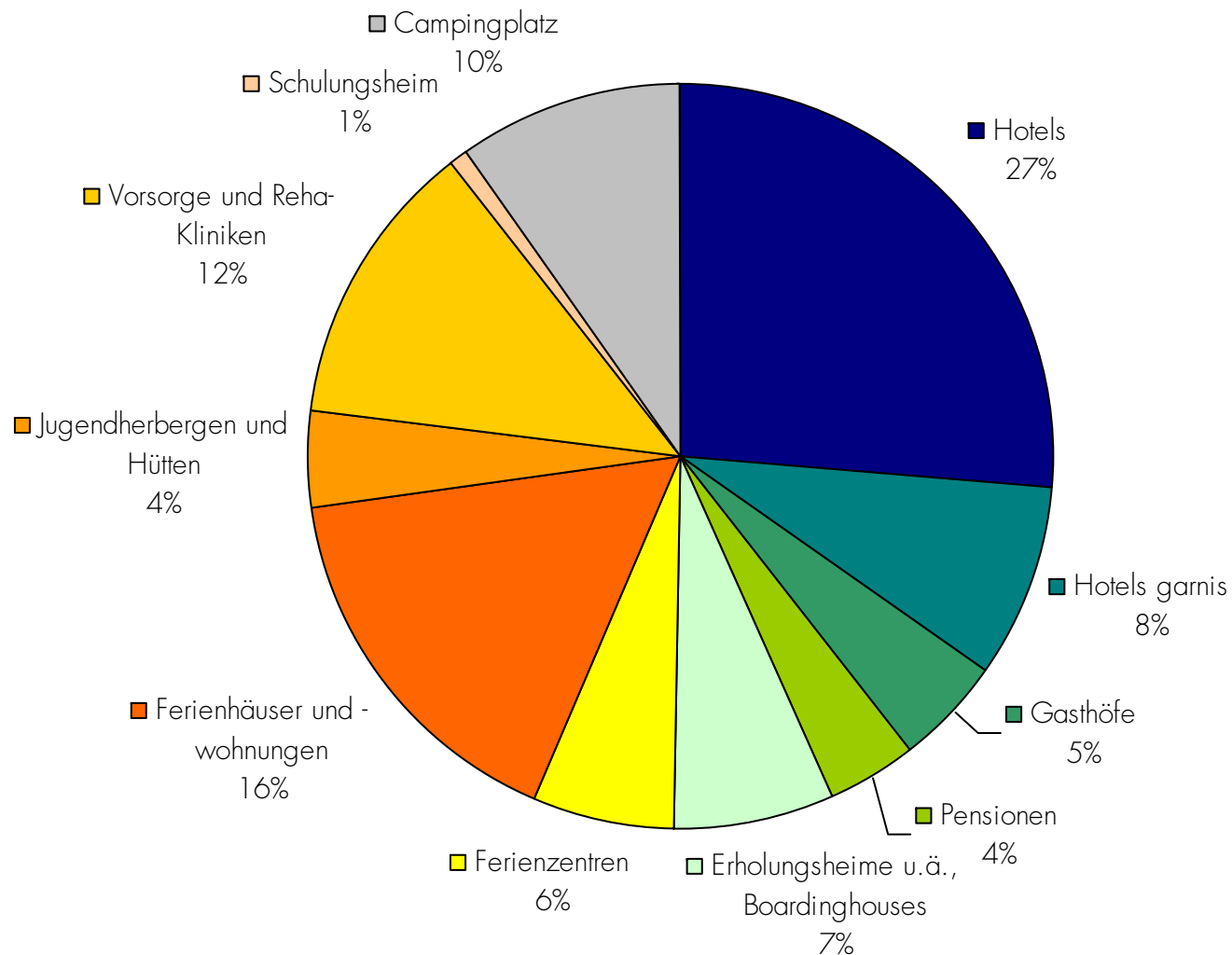
Übernachtungen nach Betriebsarten (inkl. Camping)

Jede vierte Übernachtung in Niedersachsen wird in einem Hotel getätigt. An zweiter Stelle stehen mit 16% die Ferienhäuser und -wohnungen.



B
e
t
r
i
e
b
s
a
r
t
e
n

Übernachtungen nach Betriebsarten 2009 Januar bis Dezember



Quelle: TMN nach LSKN 2009

In den niedersächsischen Vorsorge- und Reha-Kliniken wurden 223.041 zusätzliche Übernachtungen gegenüber dem Vorjahr getätigt. Bei den Campingplätzen spielen neu erfasste Betriebe eine wichtige Rolle.



B
e
t
r
i
e
b
s
a
r
t
e
n

Übernachtungen insgesamt 2009: Januar bis Dezember	Übernachtungen	zum Vorjahr in %	zum Vorjahr absolut	Aufenthalts- dauer in Tagen
Hotels	9.875.783	- 0,3	- 29.716	2,0
Hotels garnis	3.161.677	- 0,6	- 19.085	2,3
Gasthöfe	1.836.597	- 1,3	- 24.190	2,0
Pensionen	1.395.931	+ 1,8	+ 24.682	3,2
Erholungsheime u.ä., Boardinghouses	2.676.878	n.V.	n.V.	3,6
Ferienzentren	2.281.033	+ 0,2	+ 4.553	4,5
Ferienhäuser und -wohnungen	6.172.536	- 0,6	- 37.259	6,3
Jugendherbergen und Hütten	1.527.223	- 0,2	- 3.061	2,8
Vorsorge- und Reha-Kliniken	4.683.867	+ 5,0	+ 223.041	20,0
Schulungsheim	324.123	n.V.	n.V.	3,1
außerdem:				
Campingplatz	3.655.553	+ 14,7	+ 468.497	4,0

* Wichtig: Durch die neue Unterscheidung zwischen Erholungs-, Ferienheime und Schulungsheime sind für 2009 keine Veränderungsdaten möglich

Quelle: TMN nach LSKN 2009



Weitere Informationen zur TMN-Marktforschung:

www.tourismuspartner-niedersachsen.de

Kontakt:

TourismusMarketing Niedersachsen GmbH

Christian Stühling
Essener Str. 1
30173 Hannover

Tel.: +49 (0)511/270488-23
Fax: +49 (0)511/270488-88

stuehring@tourismusniedersachsen.de